



## НАЗНАЧЕНИЕ

Светодиодный напольный светильник Quadro S торговой марки LS-Lighting в однофазных сетях переменного тока с напряжением 220-240В 50Гц. Применяется для освещения ландшафта, тропинок и зон отдыха, на террасах.

## КОМПЛЕКТ ПОСТАВКИ

светильник, крепление, шестигранник, паспорт светильника.

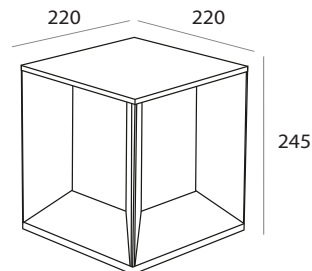

## ТЕХНИЧЕСКИЕ ХАРАКТЕРИСТИКИ

Артикул	2224.02.E27
Номинальное напряжение	100-240VAC, 50/60Hz
Источник света лампа	E27
Мощность	max 20W
Цветовая температура	на выбор
Степень защиты	IP65
Степень защиты от механических воздействий	IK07
Диапазон рабочих температур окружающей среды	-30... +40 °C
Цвет корпуса	RAL7024
Гарантия	3 года

## ОСОБЕННОСТИ

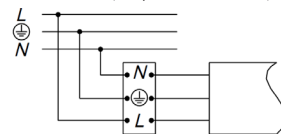
- Корпус выполнен из литого алюминия со степенью защиты IP65, защищает от проникновения пыли и влаги.
- В комплекте с креплением.
- Матовый рассеиватель, светит на 180 гр.

## ГАБАРИТНЫЕ РАЗМЕРЫ

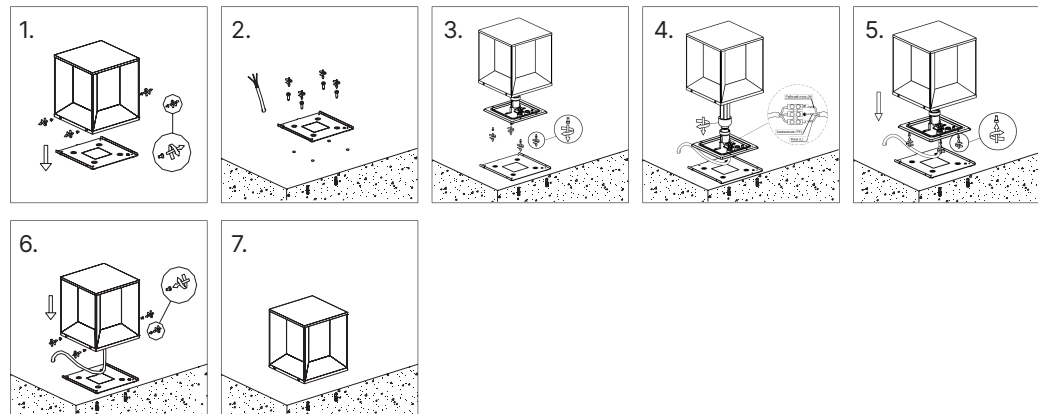


## УСТАНОВКА И ПОДКЛЮЧЕНИЕ

1. Достаньте светильник из упаковки, убедитесь в целостности и комплектности.
2. Открутите фиксирующие винты монтажного основания (Рис.1)
3. Прикрутите монтажное основание светильника с помощью болтов (Рис.2).
4. Открутите основание светильника (Рис.3).
5. Смонтируйте лампу и подключите провода питания через распаечную коробку или IP коннектор к обесточенной сети АС 230 В. Соблюдайте порядок подключения и маркировку проводов: желто-зеленый — РЕ, «защитное заземление»; коричневый — L, «фаза»; синий — N, «ноль» (Рис.4)



6. Прикрутите основание светильника (Рис.5).
7. Прикрутите монтажное основание светильника (Рис.6).



## БЕЗОПАСНОСТЬ

Все действия со светильниками производятся только при выключенной электрической сети. Не допускается эксплуатация светильников с поврежденной изоляцией проводов. Монтаж и подключение светильников, должны осуществляться только квалифицированными специалистами имеющих опыт подобной работы и допуск к проведению электротехнических работ. Запрещается подключать светильники к сети с параметрами, отличающимися от указанных в технических параметрах. Запрещается эксплуатация светильника без защитного заземления. Запрещается самостоятельно производить разборку, ремонт или модификацию светильника. В случае возникновения неисправности необходимо сразу отключить светильник от питающей сети и обратиться на завод-изготовитель или в специализированную службу по ремонту и обслуживанию светильников.

## ГАРАНТИЙНЫЕ ОБЯЗАТЕЛЬСТВА

Проверка внешнего вида и качества товара производится Покупателем при получении товара. Претензии по скрытым дефектам производятся в течение 10 рабочих дней после получения товара Покупателем. Гарантия на светильники – 36 месяцев с даты получения товара. Срок службы – 10 лет. Компания LS-Lighting обязуется отремонтировать или заменить светильник, вышедший из строя не по вине покупателя в условиях нормальной эксплуатации, в течение гарантийного срока. Гарантия распространяется при условии, что сборка, монтаж и эксплуатация светильников производится специально обученным техническим персоналом и в соответствии с паспортом на изделие.